



2016

 **Çamsan**
parke

AVANGARD



Doğasında mutluluk var



AVANGARD YENİ SERİSİ

Kalınlık: 10 mm
En: 145 mm
Boy: 1380 mm
Sınıf: AC 4 – 32. Sınıf
4 tarafı derzli

Doğasında mutluluk var

Doğanın eşsiz dokularını, sıcaklığını ve renklerini yaşam alanlarınıza getiren Parkelam, şimdi Avangard Yeni Serisi ile mutluluğunuza zemin hazırlıyor.

Doğanızdaki mutluluğa yeni anlamlar katmak, yaşamınıza değer katmak için size özel tasarlanmış bu muhteşem dünyayı keşfedin.



4000 Meriç Meşe

Meriç Meşe

Egzotik
Özel Yüzey
4 Derz Yapısı

Asi Meşe

Egzotik
Özel Yüzey
4 Derz Yapısı



4010 Dalyan Meşe

Dalyan Meşe

Egzotik
Özel Yüzey
4 Derz Yapısı



4015 Tuna Meşe

Tuna Meşe

Egzotik
Özel Yüzey
4 Derz Yapısı



4500 İtalyan Ceviz

İtalyan Ceviz

Egzotik
Özel Yüzey
4 Derz Yapısı



4505 Montana Çam

Montana Çam

Egzotik
Özel Yüzey
4 Derz Yapısı



4510 Alaska Meşe

Alaska Meşe

Egzotik
Özel Yüzey
4 Derz Yapısı



4515 Melet Meşe

Melet Meşe

Egzotik
Özel Yüzey
4 Derz Yapısı



4520 Odeon Meşe

Odeon Meşe

Egzotik
Özel Yüzey
4 Derz Yapısı



4525 Otantik Meşe

Otantik Meşe

Egzotik
Özel Yüzey
4 Derz Yapısı



4535 Safir am

Safir am

Yeni

Egzotik
Özel Yüzey
4 Derz Yapısı

2016

 **Çamsan**
parke


AVANGARD



4000 - MERİÇ MEŞE



4005 - ASİ MEŞE



4010 - DALYAN MEŞE



4015 - TUNA MEŞE



4500 - İTALYAN CEVİZ



4505 - MONTANA ÇAM




4510 - ALASKA MEŞE



4515 - MELET MEŞE



4520 - ODEON MEŞE



4525 - OTANTİK MEŞE

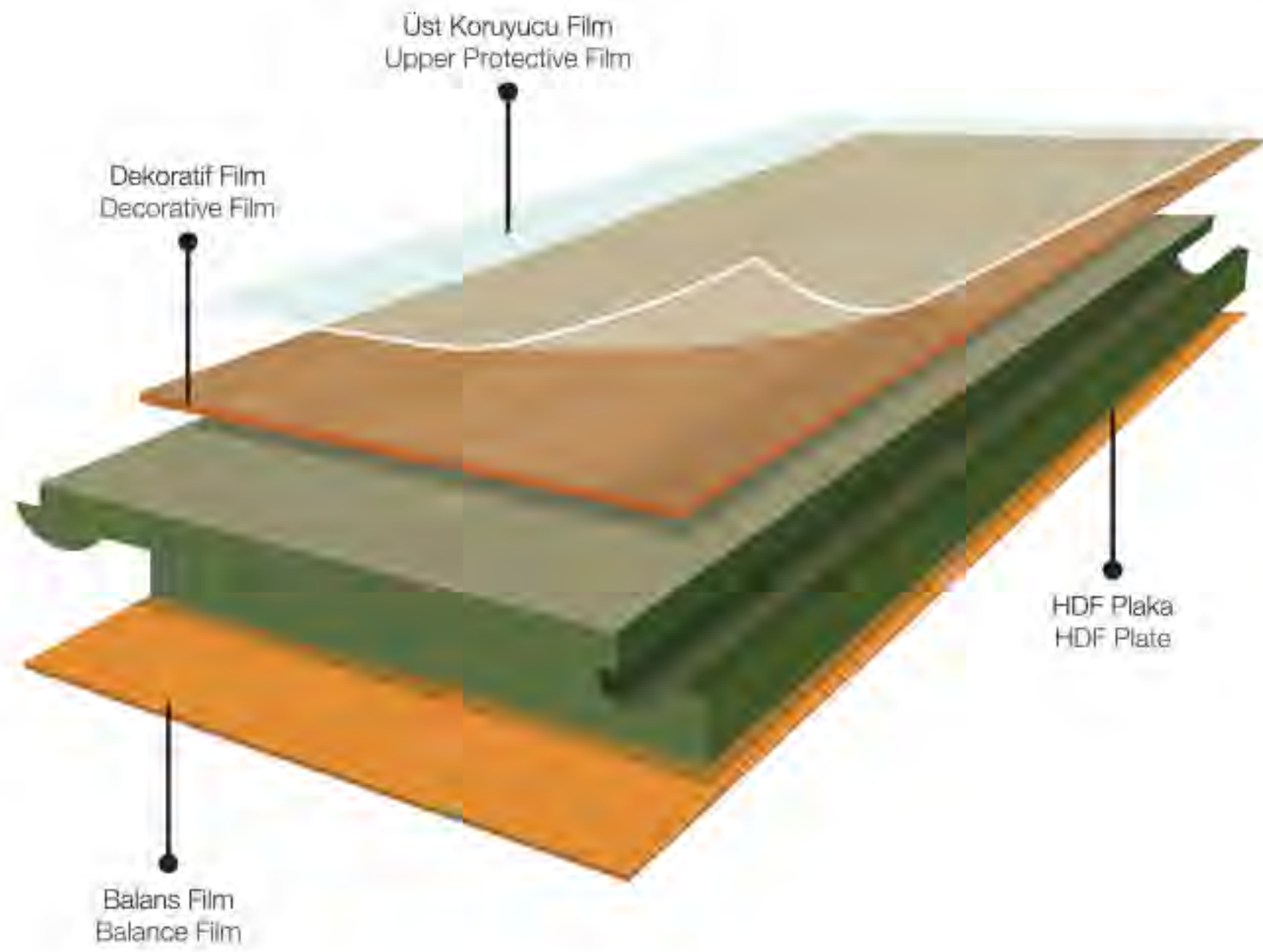


4535 - SAFİR ÇAM

Parkenizin Bakımı ve Dikkat Edilmesi Gereken Detaylar:

- Parkenizin günlük temizliği için elektrikli süpürge veya yumuşak el süpürgesi kullanınız.
- Leke ve kirler hafif nemli bezle kolayca silinebilir. Parkenizi silmeden önce bezi iyice sıktığınızdan emin olunuz.
- Temizlik suyuna sadece sıvı sabun konulması temizlik için yeterli olacaktır. Temizlik kimyasalları ve alkol gibi bazı temizlik ürünlerinin kullanılması kesinlikle önerilmemektedir.
- Parkenizin uzun yıllar boyu ilk günkü güzelliğini koruyabilmesi için kapı girişi gibi trafiği yoğun bölgelerde, parkenizin üzerine paspas ya da halı gibi malzemeler sermenizi öneririz. Sıklıkla hareket ettirilmesi gereken ağır mobilyanızın ayaklarına keçe, kauçuk türü yumuşak malzemelerin yapıştırılması çizilmeyi önleyecektir.
- Parke döşenecek alanın döşemeye uygun olup olmadığını bayimize mutlaka kontrol ettiriniz.
- Dekorasyon yapılan bir mekanda parke, montajı en son yapılacak üründür. Kapı, doğrama ve camlar takılmış; boya, kartonpiyer işlerinin bitmiş olması gerekir.
- Parkenizi kullanmadan önce kullanma kılavuzunu okumayı lütfen ihmal etmeyiniz.

Parkelam Laminat Parke ile tutkalsız, temiz, pratik, hızlı montaj imkanı; ölç, kes, yerleştir.



SIRA NO	KARAKTERİSTİKLER	METOD	PERFORMANS (STANDART)	BİRİM
1	ELEMAN KALINLIĞI (t)	TS EN 13329 + A1	$\Delta t_{\text{ortalam}} \leq 0,50$, $t_{\text{ortalam}} - t_{\text{en düşük}} \leq 0,50$	mm
2	YÜZEY TABAKASI GENİŞLİĞİ (W)		$\Delta W_{\text{ortalam}} \leq 0,10$, $W_{\text{ortalam}} - W_{\text{en düşük}} \leq 0,20$	mm
3	YÜZEY TABAKASI UZUNLUĞU (l)		$l \leq 1500 : \Delta l \leq 0,5 \text{ mm}$, $l > 1500 : \Delta l \leq 0,3 \text{ mm/m}$	mm
4	ELEMANLARIN GÖNYEDEN SAPMASI (q)		$q_{\text{ortalam}} \leq 0,20$	mm
5	YÜZEY TABAKASININ DOĞRULUĞU (s)		$S_{\text{ortalam}} \leq 0,30$	mm / m
6	ELEMANLARIN YÜZEY DÜZGÜNLÜĞÜ (f)		$f_{\text{ortalam}} \leq \% 0,15$, $f_{\text{maksimum}} \leq \% 0,20$ $f_{\text{maksimum}} \leq \% 0,50$, $f_{\text{maksimum}} \leq \% 1,00$	%
7	ELEMANLAR ARASI AÇIKLIK (O)		$O_{\text{maksimum}} \leq 0,15$, $O_{\text{maksimum}} \leq 0,20$	mm
8	ELEMANLAR ARASI YÜKSEKLİK FARKI		$h_{\text{maksimum}} \leq 0,10$, $h_{\text{maksimum}} \leq 0,15$	mm
9	YÜZEY SAĞLAMLIĞI	TS EN 13329 + A1 / TS EN 311	$\leq 1,00$	N/mm ²
10	KALINLIĞINA ŞİŞME	TS EN 13329 + A1	$\leq \% 18$	%
11	RUTUBET	TS EN 322	$\% 4 \leq H \leq \% 10$ $H_{\text{maksimum}} - H_{\text{minimum}} \leq \% 3$	%
12	SERBEST FORMALDEHİT TAYİNİ	TS 4894 EN 120	E1 için ≤ 8 E2 için $8 < v \leq 30$	mg / 100gr
13	NİSPİ RUTUBET DEĞİŞİMİNDE BOYUTSAL SAPMA	TS EN 13329 + A1 / TS EN 318	$\Delta t_{\text{maksimum}} \leq 9$, $\Delta W_{\text{maksimum}} \leq 0,9$	mm
14	AŞINMA DAYANIKLILIĞI	TS EN 13329 + A1	AC3 için: ≥ 2000 AC4 için: ≥ 4000	Devir
15	KÜÇÜK ÇAPLI BİLYALARIN ÇARPMA DAYANIKLILIĞI	TS EN 13329+A1 / TS EN 438-2	Büyük Bilye $\leq 1000 \text{ mm}$ ise $\leq 15N$, Küçük Bilye $\leq 1400 \text{ mm}$ ise $\leq 12N$ olmalı.	N/mm
16	BÜYÜK ÇAPLI BİLYALARIN ÇARPMA DAYANIKLILIĞI	TS EN 13329+A1 / TS EN 438-2		
17	LEKELENMEYE KARŞI DAYANIKLIK	TS EN 438-2	5 (grup 1 ve grup 2) 4 (grup 3)	Derece
18	SİGARA ATEŞİNE KARŞI DAYANIKLIK	TS EN 438-2	4	Derece
19	MOBİLYA AYAĞINA ETKİSİ	TS EN 425	Görülebilir zarar olmayacak.	
20	KOLTUK TEKERLEĞİ ETKİSİ	TS EN 424	Görünümde bir değişim veya zarar olmayacak.	
21	GÖRÜNÜM, YÜZEY KUSURLARI	TS EN 438-2	Kirlenme; $\leq 1,00 \text{ mm}^2 / \text{m}^2$ Lifçikler, kullar ve çizikler; $\leq 10 \text{ mm} / \text{m}^2$ Her iki kusur aynı levhada olursa kabul edilebilir hatalar yarıya düşer.	
22	STATİK ÇUKURLAŞMA	TS EN 433	$\leq 0,01$	mm
23	IŞIK HASSASLIĞI	TS EN 20105	4'ten daha kötü değil.	Derece
		TS EN ISO 105	6'dan daha kötü değil.	

PAKETTE / PACKET	8 ADET
EN / WIDTH	145 mm
BOY / LENGTH	1380 mm
KALINLIK / THICKNESS	10 mm
1 ADET / 1 PIECES	0.200 m ²
1 PAKET / 1 PACKET	1.6 m ²
PAKET AĞIRLIĞI / PACKAGE WEIGHT	15±1 kg

Derz	Laminat parke panellerinin, birleşim kısımlarına açılan ekstra boşluğa derz denir. Derz, parke levhasının sadece uzun kenarına, sadece kısa kenarına veya hem uzun hem kısa kenarına açılabilir. Panellerin kenarına derz açılması vasıtası ile uygun desen ve yapıda dekoratif ve görsel hareketlilik sağlanır.
-------------	--



*Hijyenik, sağlıklı
kolay döşenebilen
laminat parke*

ÜRETİCİ FIRMA

**Çamsan**
entegre

2. Organize Sanayi Bölgesi Hendek / Sakarya
T: 0264 654 58 18 Pbx F: 0264 654 58 15-16
E: marketing@camsan.com

ÜCRETSİZ DANIŞMA HATTI 0850 201 40 40



www.parkelam.com

DAĞITIM ve PAZARLAMA

**Çamsar**
entegre

Büyükdere Cad. Emektar Sok. No: 4
4. Levent / İstanbul
T: 0212 284 62 67 F: 0212 284 62 70
E: info@camsarentegre.com